

# خلاصه نتایج طرح آمارگیری کشتار طیور کشتارگاه‌های کشور

## اسفند ۱۴۰۳

### مقدمه

گوشت سفید به عنوان یکی از منابع تأمین پروتئین مورد نیاز بدن، جایگاه مهمی در سبد مصرفی خانوارها دارد. با توجه به سهم زیاد گوشت انواع طیور از کل تولید و مصرف گوشت سفید در کشور، اطلاع از مقدار تولید و عرضه آن در فواصل کوتاه زمانی (ماهانه یا فصلی) برای برنامه‌ریزی‌ها و سیاست‌گذاری‌ها ضرورت دارد. با توجه به اهمیت موضوع، مرکز آمار ایران در سال ۱۳۹۹ مطالعات اولیه به منظور امکان‌سنجی اجرای طرح آمارگیری کشتار طیور کشتارگاه‌های رسمی کشور را در دستور کار قرار داد.

آمارگیری کشتار طیور کشتارگاه‌های رسمی کشور، که نتایج حاصل از آن در قالب گزارش ماهانه ارائه می‌شود، برای نخستین بار در زمستان ۱۳۹۹ اجرا شد. از آمارهای به دست آمده علاوه بر کمک به برنامه‌ریزی‌های تخصصی بخش طیور، می‌توان برای محاسبه مصرف سرانه گوشت انواع طیور و نیز برنامه‌ریزی برای تأمین نیازهای واحدهای پرورش و فرآورده‌های طیور و صنایع تبدیلی آن‌ها، توسعه این واحدها، واردات گوشت مرغ بهره برد.

امید است که اطلاعات حاضر، مورد استفاده تصمیم‌گیران و برنامه‌ریزان و پژوهشگران قرار گیرد و مرکز آمار ایران با بهره‌گیری از نظریات آنان در تهیه و ارائه آمارهای دقیق و بهنگام مورد نیاز، گام‌های مؤثرتری بردارد.

در استفاده از آمارهای این گزارش لازم است نکات زیر، مورد توجه قرار گیرند:

- آ) این آمارها شامل اطلاعات مربوط به کشتار طیور خارج از پوشش شبکه دامپزشکی نمی‌شود.
- ب) آمارهای ارائه شده فاقد اطلاعات مربوط به ذبح غیر مجاز در شهرها است.
- پ) کشتارگاه‌های مجاز بخش خصوصی نیز در این آمارگیری منظور شده‌اند.

## آمار کشتار طیور در اسفند ۱۴۰۳

مقدار تولید گوشت انواع طیور در کشتارگاه‌های کشور در ماه اسفند، بر اساس وزن لاشه‌های قابل مصرف کشتار شده ۲۴۳۰۶۵۹ تن بوده است.

تعداد انواع طیور زنده وارد شده به کشتارگاه‌های کشور، ۱۲۴۰۸۳۵ هزار قطعه به وزن ۳۲۰۰۷۵۲ تن بوده و از این تعداد، در حدود ۱۲۳۰۷۳۱ هزار قطعه لاشه قابل مصرف به وزن ۲۴۳۰۶۵۹ تن به بازار عرضه شده است.

- تعداد لاشه‌های قابل مصرف مرغ کشتار شده در ماه اسفند، ۱۱۹۰۱۸۴ هزار قطعه به وزن ۲۳۴۰۷۷۴ تن بوده که این تعداد در ماه مشابه سال قبل، ۱۱۶۰۷۳۱ هزار قطعه به وزن ۲۲۷۰۰۱۰ تن بوده است. استان گلستان با ۱۳۰۳۹۹ هزار قطعه به وزن ۲۵۰۲۰۰ تن بیش‌ترین تعداد و وزن را در این ماه به خود اختصاص داده است.
- تعداد لاشه‌های قابل مصرف بوقلمون کشتار شده در ماه اسفند، ۳۶۱ هزار قطعه به وزن ۳۰۳۲۵ تن بوده که این تعداد در ماه مشابه سال قبل، ۲۵۸ هزار قطعه به وزن ۲۰۶۸۷ تن بوده است. استان اصفهان با ۱۵۳ هزار قطعه به وزن ۱۰۴۷۸ تن بیش‌ترین تعداد و وزن را در این ماه به خود اختصاص داده است.
- تعداد لاشه‌های قابل مصرف بلدرچین کشتار شده در ماه اسفند، ۵۷۹ هزار قطعه به وزن ۱۲۰ تن بوده که این تعداد در ماه مشابه سال قبل، ۵۲۹ هزار قطعه به وزن ۱۴۴ تن بوده است. استان یزد با ۳۶۰ هزار قطعه به وزن ۷۳ تن بیش‌ترین تعداد و وزن را در این ماه به خود اختصاص داده است.
- تعداد لاشه‌های قابل مصرف شترمرغ کشتار شده در ماه اسفند ۴۰۴ هزار قطعه به وزن ۱۸۷ تن بوده که این تعداد در ماه مشابه سال قبل، ۲۰۳۴ هزار قطعه به وزن ۹۴ تن بوده است. استان اصفهان با ۲۰۳۷۸ قطعه به وزن ۱۲۲ تن بیش‌ترین تعداد و وزن را در این ماه به خود اختصاص داده است.
- تعداد لاشه‌های قابل مصرف سایر انواع طیور کشتار شده در ماه اسفند، ۳۰۶۰۳ هزار قطعه به وزن ۵۰۲۵۳ تن بوده که این تعداد در ماه مشابه سال قبل، ۲۰۶۰۱ هزار قطعه به وزن ۳۰۷۵۵ تن بوده است. استان البرز با ۹۷۵ هزار قطعه به وزن ۱۰۴۶۳ تن بیش‌ترین تعداد و وزن را در این ماه به خود اختصاص داده است.

در ماه اسفند، متوسط وزن لاشه‌های قابل مصرف مرغ ۱/۹۷ کیلوگرم، بوقلمون ۹/۲۱ کیلوگرم، بلدرچین ۰/۲۱ کیلوگرم، شترمرغ ۴۶/۱۹ کیلوگرم و سایر انواع طیور ۱/۴۶ کیلوگرم بوده است.

مقدار تولید گوشت انواع طیور در کشتارگاه‌های رسمی کشور در اسفند ۱۴۰۳ نسبت به ماه قبل (بهمن) در حدود ۲ درصد افزایش داشته است. همچنین مقایسه عملکرد کشتارگاه‌های رسمی کشور در اسفند ۱۴۰۳ با ماه مشابه سال ۱۴۰۲، نشان‌دهنده افزایش ۴ درصدی مقدار تولید گوشت انواع طیور است. مقدار عرضه گوشت طیور در اسفند ۱۴۰۳ نسبت به ماه مشابه سال قبل برای مرغ ۳ درصد، برای بوقلمون ۲۴ درصد، برای شترمرغ ۹۹ درصد، برای سایر انواع طیور ۴۰ درصد افزایش و برای بلدرچین ۱۷ درصد کاهش داشته است.

جدول ۱- تعداد لاشه‌های قابل مصرف انواع طیور کشتار شده در کشتارگاه‌های کشور در ماه اسفند ۱۴۰۳ و درصد تغییر آن نسبت به ماه مشابه سال قبل (هزار قطعه)

دوره زمانی	جمع	مرغ	بو قلمون	بلدرچین	شترمرغ	سایر انواع طیور
اسفند ۱۴۰۲	۱۲۰۱۲۱	۱۱۶۷۳۱	۲۵۸	۵۲۹	۲,۳۴	۲۶۰۱
اسفند ۱۴۰۳	۱۲۳۷۳۱	۱۱۹۰۱۸۴	۳۶۱	۵۷۹	۴,۰۴	۳۶۰۳
تغییر	۳%	۲%	۴۰%	۹%	۷۳%	۳۹%

جدول ۲- وزن لاشه‌های قابل مصرف انواع طیور کشتار شده در کشتارگاه‌های کشور در ماه اسفند ۱۴۰۳ و درصد تغییر آن نسبت به ماه مشابه سال قبل (تن)

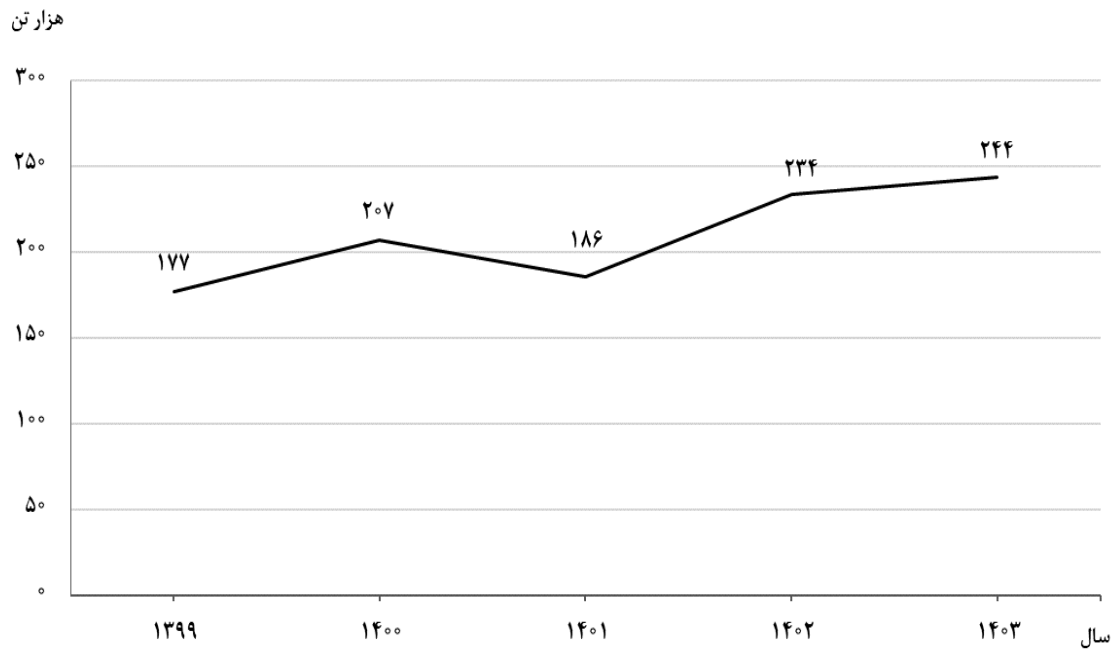
دوره زمانی	جمع	مرغ	بو قلمون	بلدرچین	شترمرغ	سایر انواع طیور
اسفند ۱۴۰۲	۲۳۳۶۹۰	۲۲۷۰۱۰	۲۰۶۸۷	۱۴۴	۹۴	۳۰۷۵۵
اسفند ۱۴۰۳	۲۴۳۶۵۹	۲۳۴۰۷۷۴	۳۳۲۵	۱۲۰	۱۸۷	۵۲۵۳
تغییر	۴%	۳%	۲۴%	-۱۷%	۹۹%	۴۰%

جدول ۳- تعداد لاشه‌های قابل مصرف انواع طیور کشتار شده در کشتارگاه‌های کشور در ماه اسفند ۱۴۰۳ و درصد تغییر آن نسبت به ماه قبل (هزار قطعه)

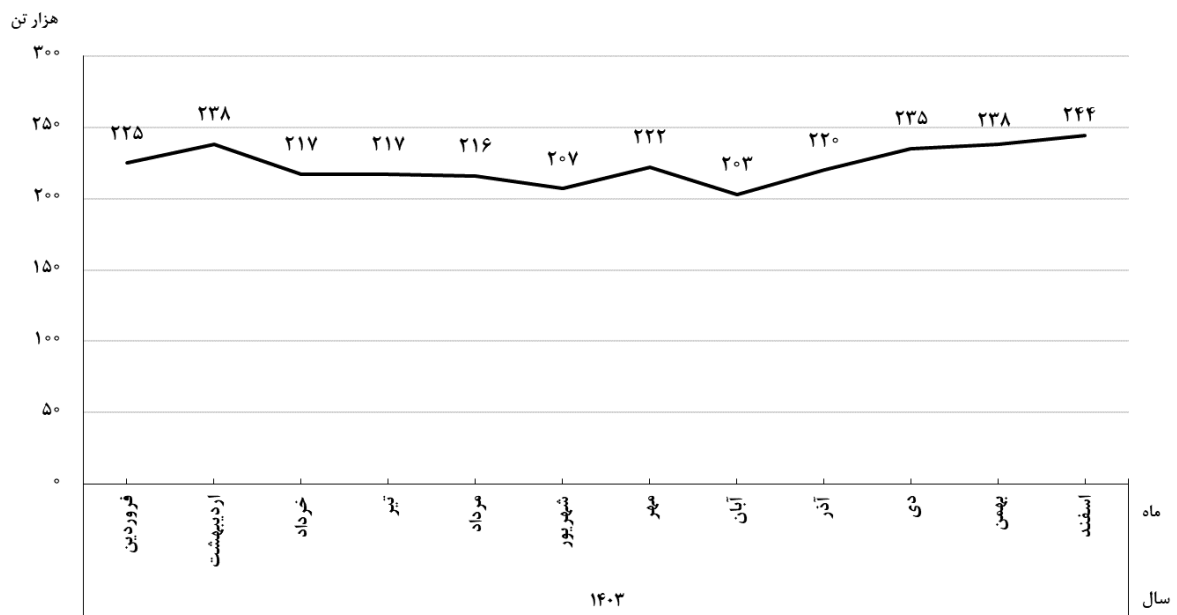
دوره زمانی	جمع	مرغ	بو قلمون	بلدرچین	شترمرغ	سایر انواع طیور
بهمن ۱۴۰۳	۱۲۰۰۶۲۰	۱۱۵۰۵۵۰	۲۹۸	۶۱۶	۲,۹۷	۴۰۱۵۳
اسفند ۱۴۰۳	۱۲۳۰۷۳۱	۱۱۹۰۱۸۴	۳۶۱	۵۷۹	۴,۰۴	۳۰۶۰۳
تغییر	۳٪	۳٪	۲۱٪	-۶٪	۳۶٪	-۱۳٪

جدول ۴- وزن لاشه‌های قابل مصرف انواع طیور کشتار شده در کشتارگاه‌های کشور در ماه اسفند ۱۴۰۳ و درصد تغییر آن نسبت به ماه قبل (تن)

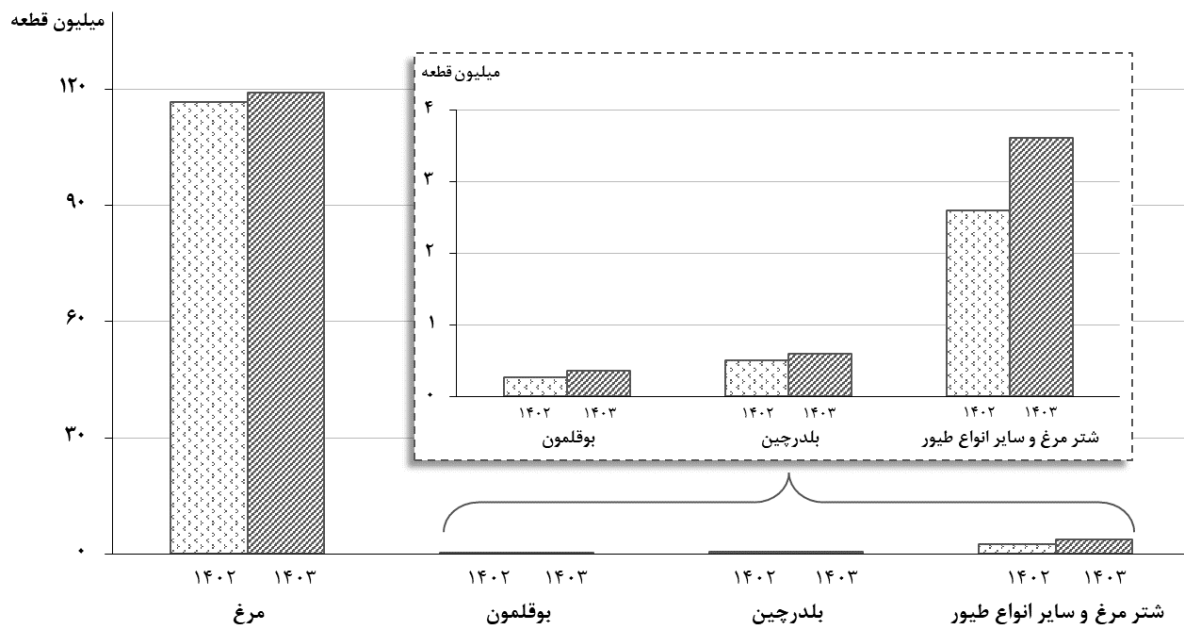
دوره زمانی	جمع	مرغ	بو قلمون	بلدرچین	شترمرغ	سایر انواع طیور
بهمن ۱۴۰۳	۲۳۷۰۸۵۳	۲۲۹۰۰۳۸	۲۰۸۰۲	۱۵۹	۱۳۷	۵۰۷۱۷
اسفند ۱۴۰۳	۲۴۳۰۶۵۹	۲۳۴۰۷۷۴	۳۰۳۲۵	۱۲۰	۱۸۷	۵۰۲۵۳
تغییر	۲٪	۳٪	۱۹٪	-۲۵٪	۳۶٪	-۸٪



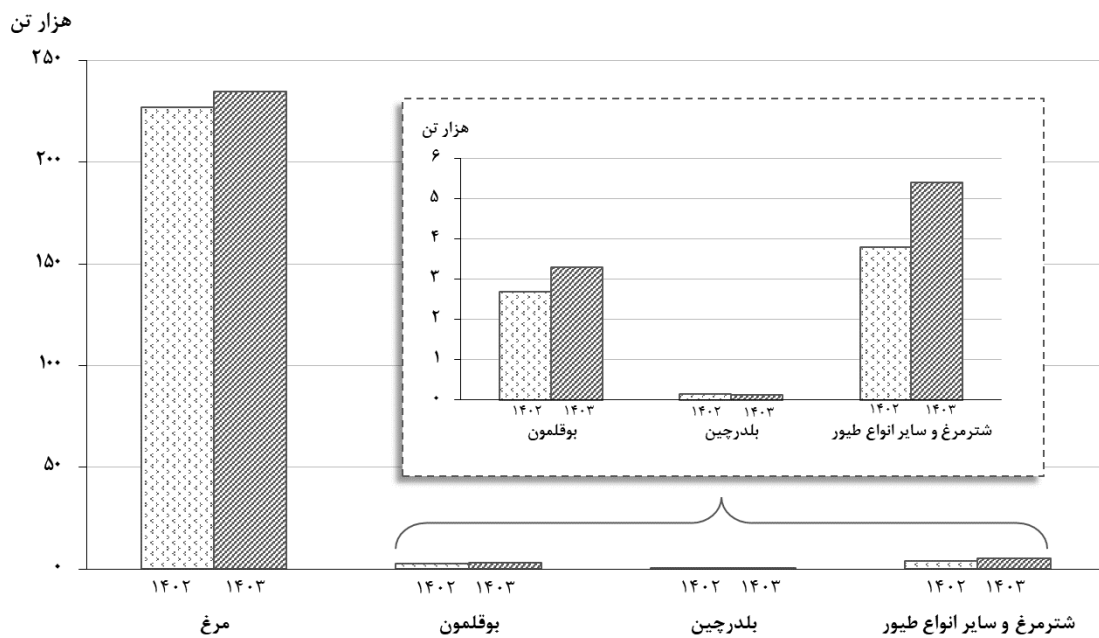
شکل ۱- روند تغییرات عرضه گوشت انواع طیور در کشتارگاه‌های کشور در ماه اسفند سال‌های ۱۳۹۹ تا ۱۴۰۳



شکل ۲- روند تغییرات ماهانه عرضه گوشت انواع طیور در کشتارگاه‌های کشور در ۱۲ ماه اخیر



شکل ۳- مقایسه تعداد لاشه‌های قابل مصرف انواع طیور کشتار شده در کشتارگاه‌های کشور در ماه اسفند ۱۴۰۲ و ۱۴۰۳



شکل ۴- مقایسه وزن لاشه‌های قابل مصرف انواع طیور کشتار شده در کشتارگاه‌های کشور در ماه اسفند ۱۴۰۲ و ۱۴۰۳